

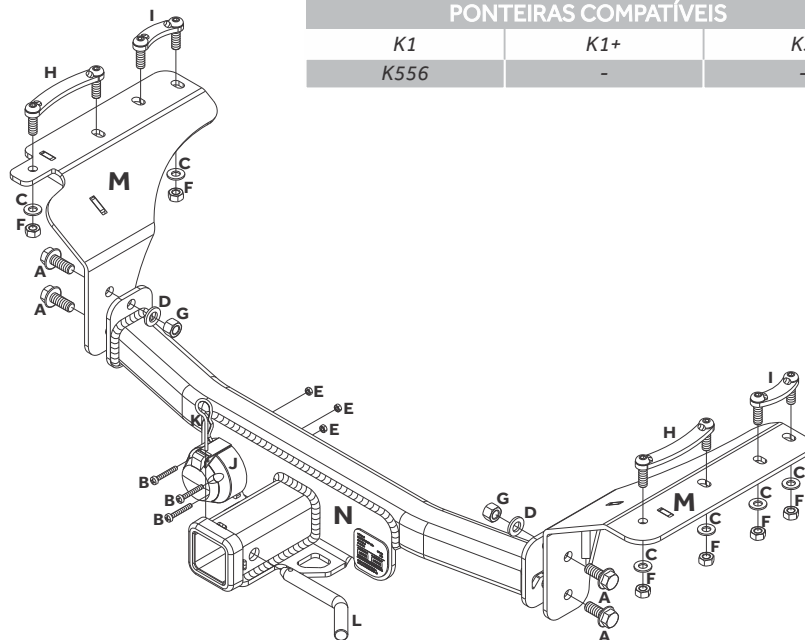
K433

VERSÕES COMPATÍVEIS / Compatible Versions / Versiones Compatibles

Premier 2.0

COMPONENTES / Components / Componentes






ITEM Item Itm	QUANT. Qty. Cant.	DESCRIÇÃO Description Descripción
A	04	Parafuso Sextavado Flangeado M12x1,75x30 M12x1,75x30 Hexagonal Flange Bolt Perno Hexagonal Flange M12x1,75x30
B	03	Parafuso Phillips Cabeça Panela M5x0,8x30 M5x0,8x30 Phillips Pan Head Bolt Perno Hexagonal Cabeça Alomada M5x0,8x30
C	08	Arruela Lisa M10x2,0x21 M10x2,0x21 Flat Washer Arandela Lisa M10x2,0x21
D	02	Arruela Lisa M12x2,5x24 M12x2,5x24 Flat Washer Arandela Lisa M12x2,5x24
E	03	Porca Sextavada M5x0,8 M5x0,8 Hexagonal Nut Tuerca Hexagonal M5x0,8
F	08	Porca Sextavada AF. M10x1,5 M10x1,5 Hexagonal SL Nut Tuerca Hexagonal AF. M10x1,5
G	02	Porca Sextavada AF. M12x1,75 M12x1,75 Hexagonal SL Nut Tuerca Hexagonal AF. M12x1,75
H	02	Trava Maior Bigger Lock Traba Mayor
I	02	Trava Menor Smaller Lock Traba Menor
J	01	Tomada Fêmea 7 Polos 12V (Tipo 12n) Female Socket 7 Pins Enchufe 7 Polos
K	01	Grampo 3,5x7,0 3,5x7,0 Clip Presilla 3,5x7,0
L	01	Pino Trava 5/8" X 149 ER S-10 ZB 5/8" x149 ER S-10 Lock Pin Pasador de Bloqueo 5/8" x149 ER S-10
M	02	Suportes LD/LE RS/LS Brackets Soportes LD/LI
N	01	Estrutura Central Central Structure Estructura Central



PONTEIRAS COMPATÍVEIS

K1	K1+	K3
K556	-	-

FERRAMENTAS | Tools | Herramientas

	Chave Catraca 16, 17 e 19 Ratcheting Box Wrench 16, 17 e 19 Llave de Carraca 16, 17 e 19		Chave de Boca 8 Open End Wrench 8 Llave Boca Fija 8
	Chave Phillips Phillips Screwdriver Destornillador Phillips		
	Torquímetro com Soquetes 16, 17 e 19 Torque Wrench Ratchet 16, 17 and 19 Llave Dinamométrica 16, 17 e 19		
	Pedaço de Arame Fish Wire Cable Líder		

**PARA VISUALIZAR O
MANUAL ILUSTRADO, ACESSE**
WWW.KEKO.COM.BR/SUORTE/MANUAL

TO VIEW THE
ILLUSTRATED MANUAL, GO TO
WWW.KEKO.COM.BR/SUORTE/MANUAL

PARA VER EL
MANUAL ILUSTRADO, ACCEDE
WWW.KEKO.COM.BR/SUORTE/MANUAL

INSTRUÇÕES | Instructions | Instrucciones

- 1 - Localize os furos originais, na parte inferior direita do chassi do veículo. Passe a ponta do arame pelo primeiro furo, de forma que ela saia pelo terceiro.
- 2 - Enrole a ponta do fio em um dos parafusos da Trava Maior "H" e puxe-a, de forma que fique posicionada nos furos 1 e 2.
- 3 - Introduza a Trava Menor "I" no furo 3, de forma que fique posicionada nos furos 3 e 4.
- 4 - Posicione o Suporte "M" e fixe-o ao veículo, com Arruelas "C" e Porcas "F", sem dar aperto. Repita os passos 1-4 para o lado esquerdo do veículo. (60Nm)
- 5 - Coloque a Estrutura Central "N" entre os Suportes "M" e fixe com Parafusos "A", Arruelas "D" e Porcas "G". (80Nm)
- 6 - Dê aperto em todos parafusos e porcas, de acordo com a informação de torque em cada passo.

ATENÇÃO / Warning / Atención

A instalação do Engate de Reboque pode causar a perda de garantia do seu veículo. Consulte o manual do seu carro antes de utilizar um reboque.

Respeite a capacidade de tração do veículo.

The installation of the Towing Hitch may cause loss of warranty of your vehicle. Consult the manual of your car before using a trailer. Respect the traction capacity of your vehicle.

La instalación del Enganche de Remolque puede causar la pérdida de la garantía de su vehículo. Consulte el manual de su coche antes de usar un remolque. Respete la capacidad de tracción de su vehículo.

EPI / PPE / EPP

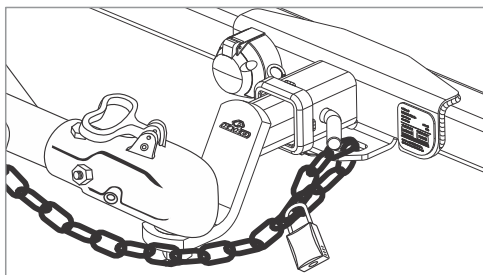
Durante o processo de instalação, recomenda-se o uso de EPI (Equipamentos de Proteção Individual).

During the installation process, the use PPE (Personal Protection Equipment) is recommended.

Durante el proceso de instalación, se recomienda el uso de EPP (Equipos de Protección Personal).

	Luvas Gloves Guantes		Óculos Glasses Gafas
----------------------------------------------------------------------------------	-----------------------------------	-----------------------------------------------------------------------------------	-----------------------------------

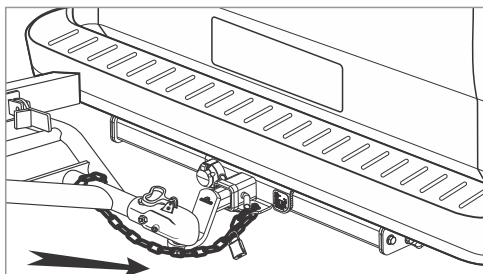
ORIENTAÇÃO DE SEGURANÇA / Safety Guidance / Orientación de Seguridad



Passa a extremidade da corrente pela abertura na parte central do conjunto estrutura. Junte o último elo da corrente a outro e prenda com um cadeado.

Pass the extremity of the chain through the opening on the central part of the hitch receiver. Insert the last chain link into another and secure with a lock.



Pase el extremo de la cadena a través de la abertura en la parte central de la estructura. Inserta el último eslabón de cadena en otro y asegúralo con un candado.



Deixe uma pequena folga na corrente, para que seja possível manobrar o veículo.

Leave a small slack in the chain so that it is possible to operate the vehicle.

Deje una pequeña holgura en la cadena para que sea posible operar el vehículo.



OREBOQUE E O VEÍCULO DEVEM ESTAR ALINHADOS HORIZONTALMENTE.

THE HITCH AND THE VEHICLE MUST BE ALIGNED HORIZONTALLY.

EL REMOLQUE Y EL VEHÍCULO DEBEN ESTAR ALINEADOS HORIZONTALMENTE.

GARANTIA / Warranty / Garantía

Keko Acessórios S.A. concede ao comprador original dos produtos Keko garantia de três anos a partir da data da compra original por defeito de fabricação em matéria-prima, mão-de-obra ou acabamento, em serviço ou uso normal, sendo devidamente comprovados. Excluem a garantia danos ocasionados por colisões, uso indevido do produto como sobrecarga, limpeza incorreta, instalação inadequada, alteração da concepção original do produto ou n° de série (disponível no produto e na embalagem) de fabricação removido.

Conservação, limpeza e durabilidade: para limpeza utilizar somente água, sabão neutro, esponja ou flanela. Para conservação de produtos com acabamento cromo utilizar periodicamente cera automotiva. Nunca utilizar produtos químicos ou abrasivos, dado que seus componentes riscam o acabamento e expõe à corrosão os produtos com acabamento em cromo e danificam os produtos em plástico.

Solicitação da garantia: solicitar à loja em que foi efetuada a compra a avaliação do problema. Em caso de reclamação procedente, a peça será substituída sem ônus ao proprietário. O conserto ou substituição das partes do equipamento não ocasionará prolongamento do prazo de garantia estabelecido para o mesmo.

Termo de responsabilidade dos produtos Keko: a Keko não assume qualquer responsabilidade em virtude de ocorrências de qualquer natureza, decorrentes da má utilização/instalação dos seus produtos. Após a utilização do produto/embalagem recomendamos a correta destinação para cada tipo de material conforme lei vigente.

Os produtos Keko são comercializados como acessórios meramente decorativos e não devem ser considerados como medida de proteção para o veículo ou passageiros em casos de colisão ou capotagem.

Keko Acessórios S.A. warrants to the original purchaser of Keko's products, for the period of three years, from the date of the purchase, that the product is free from defects in raw material, workmanship or finishing and it is Keko's obligation, under this warranty, to repair or replace, at Keko's election, any part or parts of the product which prove to be defective. This warranty shall not apply to any product which has suffered damage from collision, mishandling, misuse, incorrect cleaning, and incorrect installation or to any product that has been altered from its original conception or had its serial number (available in the product and packaging) removed.

Maintenance, cleaning and durability: for cleaning use only water, neutral soap and sponge or flannel. Periodically use automotive wax to conserve the chrome-plated parts. Never use chemicals or abrasive products not to scratch and expose the product to corrosion.

Warranty Claim: request the shop where the accessory was purchased to evaluate the defect. If proved to be Keko's liability, the part will be repaired or replaced without charge. The repair or replacement of the parts will not result in extension of the warranty term provided.

Keko's Liability Term: Keko does not assume any responsibility for the mishandling or wrong installation of its products. After using the product/packaging we recommend the appropriate destination for each type of material according applicable law.

Keko's products are merely decorative and do not guarantee the safety of the occupant or vehicle in case of a rollover or other vehicle accident.

Keko Accesorios S.A. le concede al comprador original de los productos Keko garantía de tres años a partir de la fecha de compra original por defecto de fabricación en la materia prima, mano de obra o terminación, en servicio o durante el uso normal, siempre que debidamente comprobados. Se excluyen de la garantía los daños ocasionados por colisión, uso indebido del producto como exceso de carga, limpieza incorrecta, instalación inadecuada, alteración de la concepción original del producto o cuando se haya retirado el número de serie (disponible en el producto y en el empaque) de fabricación.

Conservación, limpieza y durabilidad: para limpieza, utilizar solamente agua, jabón neutro, esponja o flanela. Para la conservación de productos con terminación cromo, utilizar periódicamente cera para automóviles. Nunca utilizar productos químicos o abrasivos, dado que sus componentes arañan la terminación y exponen los productos con terminación de cromo a la corrosión, perjudicando los productos de plástico.

Solicitud de lagarantía: solicitar la evaluación del problema en el establecimiento donde se efectuó la compra. En caso de reclamación procedente, se cambiará la pieza sin cargo para el propietario. La reparación o cambio de las partes del equipo no representa prolongación de su plazo de garantía original.

Término de responsabilidad de los productos Keko: Keko no asume ninguna responsabilidad en virtud de cualquier tipo de avería que resulte de mala utilización/instalación de sus productos. Después de la utilización del producto/empaque recomendamos el destino apropiado para cada tipo de material, según la legislación aplicable.

Los productos Keko se comercializan como accesorios meramente decorativos y no se deben considerar como medida de protección del vehículo o de sus pasajeros en caso de colisión o volcamiento.